


**Fianzas Atlas, S.A.**  
Estado de Resultados del 1° de enero al 31 de diciembre de 2014

<b>Primas</b>			
(-) Emitidas		258,299,856.44	
(-) Ceditas		<u>108,988,245.92</u>	
<b>De Retención</b>		149,311,610.52	
(-) Incremento Neto de la Reserva de Riesgos en Curso y de Fianzas en Vigor		6,353,034.51	
<b>Primas de Retención Devengadas</b>			\$ <u>142,958,576.01</u>
(-) <b>Costo Neto de Adquisición</b>		17,966,108.63	
Comisiones a Agentes	54,086,007.82		
Comisiones por Reafianzamiento Tomado	2,073,107.60		
(-) Comisiones por Reafianzamiento Cedido	35,332,475.79		
Cobertura de Exceso de Pérdida	0.00		
Otros	(2,860,531.00)		
(-) <b>Costo Neto de Reclamaciones</b>		8,445,622.76	
Reclamaciones	8,445,622.76		
(-) Reclamaciones Recuperadas del Reaseguro y Reafianzamiento No Proporcional	0.00		
<b>Utilidad Técnica</b>			<u>116,546,844.62</u>
(-) <b>Incremento Neto de Otras Reservas Técnicas</b>		8,704,187.81	
Incremento a la Reserva de Contingencia	8,704,187.81		
<b>Resultado de Operaciones Análogas y Conexas</b>		0.00	
<b>Utilidad Bruta</b>			<u>107,842,656.81</u>
(-) <b>Gastos de Operación Netos</b>		80,778,895.54	
Gastos Administrativos y Operativos	14,375,624.52		
Remuneraciones y Prestaciones al Personal	63,000,997.13		
Depreciaciones y Amortizaciones	3,402,273.89		
<b>Utilidad de la Operación</b>			<u>27,063,761.27</u>
<b>Resultado Integral de Financiamiento</b>		109,588,333.79	
De Inversiones	16,912,844.43		
Por Venta de Inversiones	(3,009,625.67)		
Por Valuación de Inversiones	88,774,556.34		
Por Emisión de Instrumentos de Deuda	0.00		
Por Reaseguro Financiero	0.00		
Otros	255,261.90		
Resultado Cambiario	6,655,296.79		
Resultado por Posición Monetaria	0.00		
<b>Participación en el Resultado de Inversiones Permanentes</b>		0.00	
<b>Utilidad antes de Impuestos a la Utilidad</b>			<u>136,652,095.06</u>
(-) <b>Provisión para el Pago de Impuestos a la Utilidad</b>		35,832,025.76	
<b>Utilidad antes de Operaciones Discontinuadas</b>			<u>100,820,069.30</u>
<b>Operaciones Discontinuadas</b>		0.00	
<b>Utilidad del Ejercicio</b>			\$ <u><u>100,820,069.30</u></u>

El presente Estado de Resultados se formuló de conformidad con las disposiciones en materia de contabilidad emitidas por la Comisión Nacional de Seguros y Fianzas, aplicadas de manera consistente, encontrándose reflejados todos los ingresos y egresos derivados de las operaciones efectuadas por la institución hasta la fecha arriba mencionada, las cuales se realizaron y valoraron con apego a las sanas prácticas institucionales y a las disposiciones legales y administrativas aplicables, y fueron registradas en las cuentas que corresponden conforme al catálogo de cuentas en vigor.

El presente Estado de Resultados fue aprobado por el Consejo de Administración bajo la responsabilidad de los funcionarios que lo suscriben.


**Elaborado el día 3 de febrero de 2015**




Lic. Jorge Orozco Lainé  
Director General



C. P. María Eugenia Martínez Rodríguez  
Director Administrativo



L.C. Alejandra Zapien Vázquez  
Auditor Interno



C. P. Omar Chávez Victoria  
Contador General